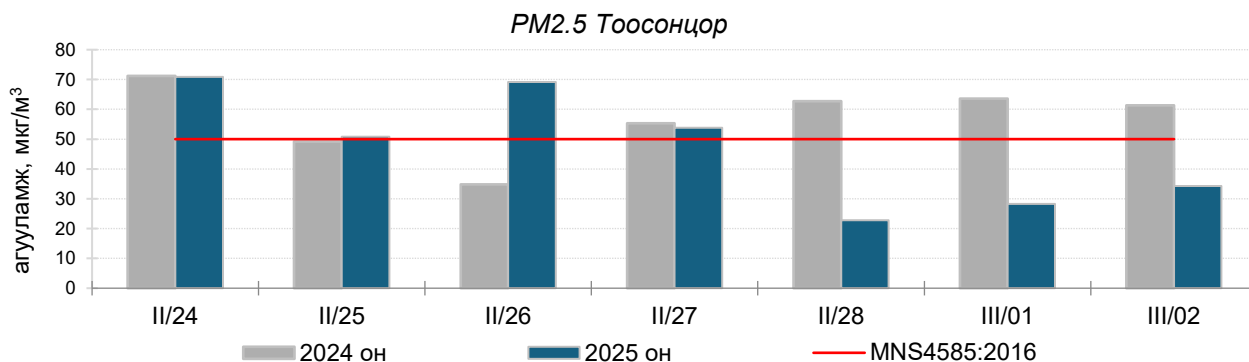
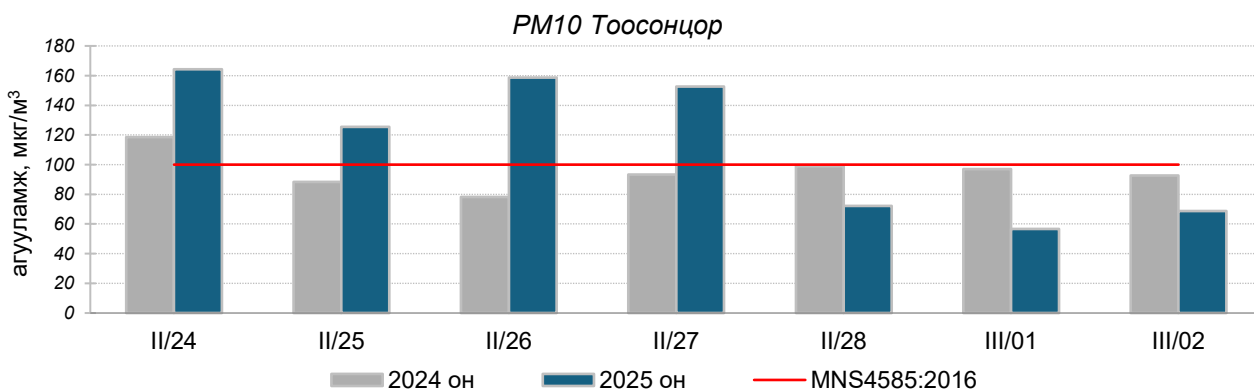
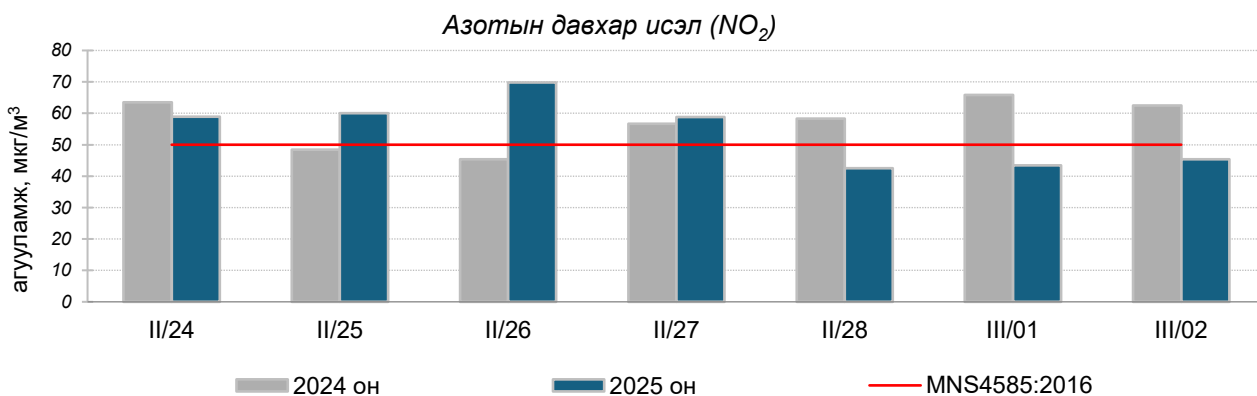
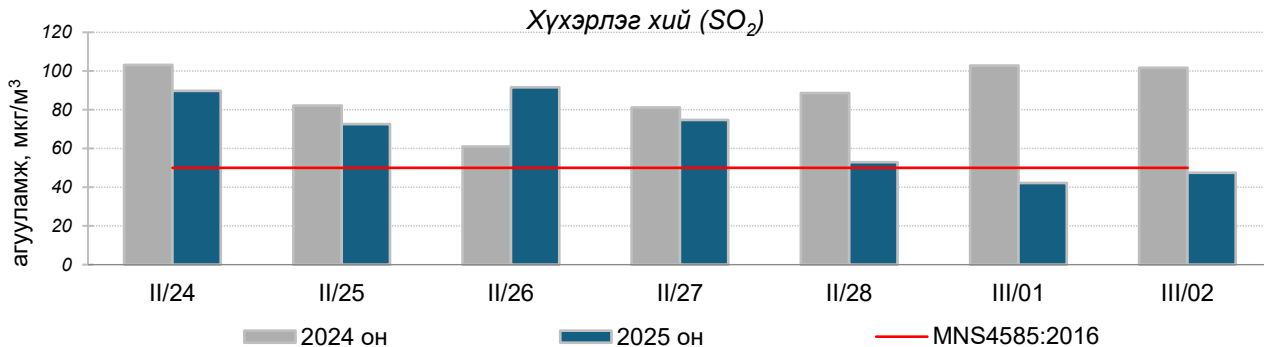


Улаанбаатар хотын агаарын чанарын өнгөрсөн 7 хоногийн мэдээ
/2025 оны 02 дугаар сарын 24-өөс 03 дугаар сарын 02-ны өдөр/

Улаанбаатар хотын агаарт түгээмэл бохирдуулах бодис хүхэрлэг хий /SO₂/, азотын давхар исэл /NO₂/, тоосонцор /PM₁₀, PM_{2.5}/, нүүрстөрөгчийн дутуу исэл /CO/, озон /O₃/-ны агууламжийг тодорхойллоо.



Улаанбаатар хотын агаарын чанарын өнгөрсөн 7 хоногийн мэдээ,
2025 оны 02 дугаар сарын 24-өөс 03 дугаар сарын 02-ны өдөр,
/2024 оны мөн үетэй харьцуулснаар/

№	Бохирдуулах бодисын нэр	MNS 4585:2016	7 хоногийн дундаж агууламж, мкг/м ³		24 цагийн дундаж хамгийн их агууламж, мкг/м ³		Стандартаас давсан тохиолдлын тоо, хувиар		Стандартаас давсан хамгийн их агууламж илэрсэн агаарын чанарын хяналт шинжилгээний автомат харуул
		Хүлцэх хэм хэмжээ мкг/м ³	2024 он	2025 он	2024 он	2025 он	2024 он	2025 он	
1	Хүхэрлэг хий (SO ₂)	50	89 мкг/м ³	68 мкг/м ³	266 мкг/м ³	207 мкг/м ³	68 %	62 %	1-р хороолол орчим АЧС-аас 4.1 дахин их
2	Азотын давхар исэл (NO ₂)	50	57 мкг/м ³	54 мкг/м ³	97 мкг/м ³	94 мкг/м ³	58 %	59 %	1-р хороолол орчим АЧС-аас 1.8 дахин их
3	PM10 Тоосонцор	100	95 мкг/м ³	115 мкг/м ³	246 мкг/м ³	275 мкг/м ³	36 %	47 %	Цахилгаан станц орчим АЧС-аас 2.7 дахин их
4	PM2.5 Тоосонцор	50	61 мкг/м ³	54 мкг/м ³	146 мкг/м ³	148 мкг/м ³	51 %	53 %	1-р хороолол орчим АЧС-аас 2.9 дахин их
5	Нүүрстөрөгчийн дутуу исэл (CO)	10000	1731 мкг/м ³	1922 мкг/м ³	10961 мкг/м ³	10713 мкг/м ³	0.4 %	0.7 %	1-р хороолол орчим АЧС-аас 1 дахин их
6	Озон (O ₃)	100	27 мкг/м ³	25 мкг/м ³	87 мкг/м ³	95 мкг/м ³	0 %	0 %	АЧС-аас давсан тохиолдол байхгүй

Улаанбаатар хотын өнгөрсөн 7 хоногийн цаг агаар,
2025 оны 02 дугаар сарын 24-өөс 03 дугаар сарын 02-ны өдөр,
/2024 оны мөн үетэй харьцуулснаар/

№	Цаг агаарын үзүүлэлт	2024 он	2025 он	Тайлбар
1	Дундаж температур, °C	-18.3 °C	-9.5 °C	-8.8°C-аар дулаан
2	Салхины дундаж хурд, м/с	1.9 м/с	1.8 м/с	0.1 м/с-ээр бага салхитай
3	Хур тунадасны хэмжээ, мм	0.0 мм	1.4 мм	1.4 мм хур тунадастай

**Улаанбаатар хотын агаарын чанарын индексийн мэдээ
/2025 оны 02 дугаар сарын 24-өөс 03 дугаар сарын 02-ны өдөр/**

№		2025.02.24	2025.02.25	2025.02.26	2025.02.27	2025.02.28	2025.03.01	2025.03.02
1	1-р хороолол	PM10, SO ₂ , PM2.5, NO ₂	PM10, SO ₂ , PM2.5, NO ₂	PM10, SO ₂ , PM2.5, NO ₂	PM10, SO ₂ , PM2.5, NO ₂	SO ₂ , NO ₂	SO ₂ , PM2.5, NO ₂	PM10, SO ₂ , PM2.5, NO ₂
2	100-н айл	PM10, SO ₂ , PM2.5	PM10, SO ₂ , PM2.5	PM10, SO ₂ , PM2.5	PM10	SO ₂		
3	Толгойт	PM10, SO ₂ , PM2.5, NO ₂	PM10, SO ₂ , PM2.5, NO ₂	PM10, SO ₂ , PM2.5, NO ₂	PM10, SO ₂ , PM2.5, NO ₂		PM2.5, NO ₂	SO ₂ , PM2.5, NO ₂
4	Нисэх	NO ₂		PM2.5, NO ₂				
5	Зурагт	PM10, PM2.5, NO ₂	PM10, PM2.5, NO ₂	PM10, PM2.5, NO ₂	PM10, PM2.5, NO ₂	NO ₂	PM2.5, NO ₂	PM2.5, NO ₂
6	Дамбадаржаа	PM10, PM2.5	PM10, PM2.5	PM10, PM2.5	PM10, PM2.5		PM2.5	PM10, PM2.5
7	Баянхошуу	SO ₂ , PM2.5	SO ₂ , PM2.5	SO ₂ , PM2.5	SO ₂ , PM2.5		PM2.5	SO ₂ , PM2.5
8	Хайлааст	PM10, SO ₂ , PM2.5	PM10, SO ₂ , PM2.5	PM10, SO ₂ , PM2.5, NO ₂	PM10, SO ₂	SO ₂	SO ₂	SO ₂
9	5-н буудал	PM10, SO ₂ , PM2.5, NO ₂	PM10, SO ₂ , PM2.5, NO ₂	PM10, SO ₂ , PM2.5, NO ₂	PM10, SO ₂ , PM2.5, NO ₂	SO ₂ , PM2.5		SO ₂ , PM2.5
10	Шархад	PM10, SO ₂ , PM2.5, NO ₂	SO ₂ , NO ₂	PM10, SO ₂ , PM2.5, NO ₂	PM10, SO ₂ , PM2.5, NO ₂	SO ₂ , NO ₂	NO ₂	NO ₂
11	Налайх	PM10, SO ₂ , PM2.5	SO ₂	PM10, SO ₂ , PM2.5, NO ₂	PM10, SO ₂ , NO ₂		SO ₂	SO ₂
12	13-р хороолол	PM10, SO ₂ , PM2.5, NO ₂	PM10, SO ₂ , NO ₂	PM10, SO ₂ , NO ₂	PM10, NO ₂			NO ₂
13	Баруун 4-н зам	PM10, SO ₂ , PM2.5, NO ₂	PM10, SO ₂ , PM2.5, NO ₂	PM10, SO ₂ , PM2.5, NO ₂	PM10, SO ₂ , PM2.5, NO ₂	SO ₂ , NO ₂	NO ₂	NO ₂
14	Амгалан	NO ₂	NO ₂	NO ₂	NO ₂			
15	Цахилгаан станц	PM10, PM2.5, NO ₂	PM10, PM2.5, NO ₂	PM10, PM2.5, NO ₂	PM10, PM2.5, NO ₂			
16	Мишээл экспо	PM10		PM10	PM10, SO ₂ , PM2.5, NO ₂			
17	Зайсан		NO ₂	NO ₂	SO ₂ , NO ₂			
18	Ургах наран хороолол	PM10, SO ₂	PM10, SO ₂ , NO ₂	PM10, SO ₂ , NO ₂	PM10, SO ₂ , NO ₂	SO ₂	SO ₂	
19	Яармаг	PM10, NO ₂	NO ₂	PM10, SO ₂ , PM2.5, NO ₂				NO ₂

Агаарын чанарын индекс	Агаарын чанарын ангилал	Эрүүл мэндэд үзүүлэх нөлөөлөл
0 - 50	Цэвэр	Хүний эрүүл мэндэд сөрөг нөлөөгүй.
51-100	Хэвийн	Агаарын чанарын стандартын шаардлага хангана. Гэхдээ зарим хэт мэдрэг хүмүүст амьсгалын замын өвчний шинж тэмдэг илрэх магадлалтай.
101 – 200	Бага бохирдолтой	Хэт мэдрэг хүмүүсийн эрүүл мэндэд сөрөг нөлөөлөл илэрнэ. Зүрх судас, амьсгалын замын архаг өвчтэй, ялангуяа гуурсан хоолойн багтраа өвчтэй хүмүүс нөлөөлөлд илүү өртөнө.
201 – 300	Бохирдолтой	Хүний эрүүл мэндэд сөрөг нөлөөлөл илэрч эхэлнэ. Хэт мэдрэг хүмүүсийн эрүүл мэндэд сөрөг нөлөөлөл хүндээр илэрнэ.
301- 400	Их бохирдолтой	Удаан хугацаагаар гадаа байхад хүний эрүүл мэндэд мэдэгдэхүйц сөрөг нөлөөлөл үзүүлж болно.
401-500	Маш их бохирдолтой	Хүний эрүүл мэндэд сөрөг нөлөөтэй.

2025 оны 02 дугаар сарын 24-өөс 03 дугаар сарын 02-ны өдрүүдэд Улаанбаатар хотын агаарын чанарын индекс Нисэх, 13-р хороолол, Мишээл экспо, Зайсан, Ургах наран хороолол, Яармаг, 100-н айл, Шархад, Налайх, Зурагт, Дамбадаржаа, Баруун 4-н зам, 5-н буудал, Амгалан, Цахилгаан станц, Толгойт, Хайлааст, 1-р хороолол, Баянхошуу орчим “Бага бохирдолтой” түвшинд байсан байна.

**ЦАГ УУР, ОРЧНЫ ШИНЖИЛГЭЭНИЙ ГАЗАР
ОРЧНЫ ШИНЖИЛГЭЭНИЙ ХЭЛТЭС**